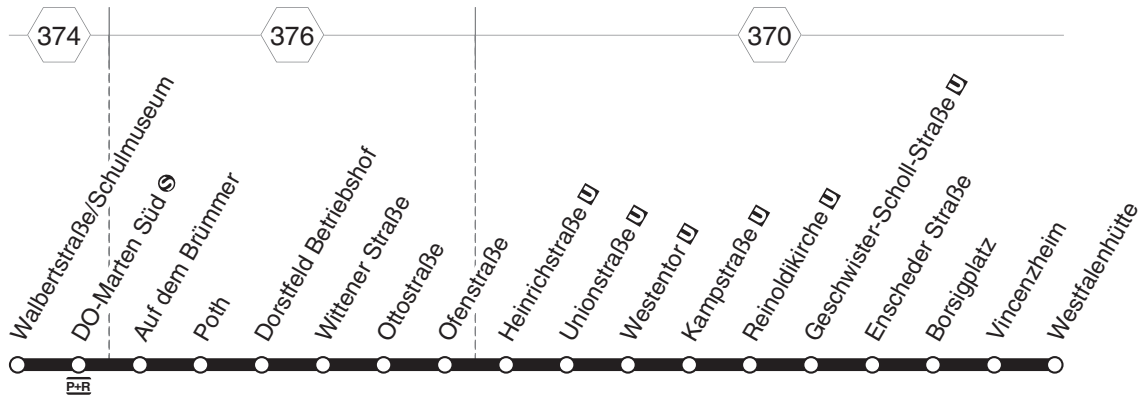




U44

DO-Marten - Dorstfeld - Stadtmitte -
Borsigplatz - Westfalenhütte
und zurück

DSW21










Gültig ab 28.04.2025 - www.bus-und-bahn.de

Haltestellen		montags bis freitags												→
		☒						☒						
Walbertstraße/Schulmuseum		4.18	4.38	4.58	5.18	5.38	7.18	7.22	7.28	12.38	12.42	12.48	19.48	20.03
DO-Marten Süd ☺		19	39	59	19	19	19	23	29	39	43	49	49	04
Auf dem Brümmer		22	42	5.02	22	22	22	26	32	42	46	52	52	06
Poth		23	43	03	23	23	23	27	33	43	47	53	53	08
Dorstfeld Betriebshof		25	45	05	25	25	25	29	35	45	49	55	55	09
Wittener Straße	3.46	26	46	06	5.16	26	26	30	36	46	50	56	56	10
Ottostraße	48	28	48	08	18	28	28	32	38	48	52	58	58	12
Ofenstraße	49	29	49	09	19	29	alle	29	33	39	alle	49	53	59
Heinrichstraße ☒	50	30	50	10	20	30	10	30	34	40	10	50	54	13.00
Unionstraße ☒	51	31	51	11	21	31	Min.	31	35	41	Min.	51	55	01
Westentor ☒	53	4.13	33	53	13	23	33	33	37	43	53	57	03	03
Kampstraße ☒	54	14	34	54	14	24	34	34	38	44	54	58	04	04
Reinoldikirche ☒	55	15	35	55	15	25	35	35	39	45	55	59	05	05
Geschwister-Scholl-Straße ☒	57	17	37	57	17	27	37	37	41	47	57	13.01	07	07
Enscheder Straße	59	19	39	59	19	29	39	39	43	49	59	03	09	09
Borsigplatz	4.01	21	41	5.01	21	31	41	41	45	51	13.01	05	11	11
Vincenzheim	02	22	42	02	22	32	42	42	46	52	02	06	12	12
Westfalenhütte an	4.03	4.23	4.43	5.03	5.23	5.33	5.43	7.43	7.47	7.53	13.03	13.07	13.13	20.13

☒ = fährt an Schultagen








Anschlussgarantie im Abendverkehr zum Bus siehe nach der letzten Fahrplantabelle dieser Linie

Haltestellen	montags bis freitags								→
Walbertstraße/Schulmuseum	20.08	20.18	20.33	20.36	20.48		0.18		
DO-Marten Süd 	09	19	34	37	49		19		
Auf dem Brümmer	11	21	36	39	51		21		
Poth	13	23	38	41	53		23		
Dorstfeld Betriebshof	14	24	39	42	54		24		
Wittener Straße	20.15	25	40	20.43	55		25	0.45	1.00
Ottostraße		27	42		57		27	47	02
Ofenstraße		28	43		58	alle	28	48	03
Heinrichstraße 		29	44		59	15	29	49	04
Unionstraße 		30	45		21.00	Min.	30	50	05
Westentor 		32	47		02		32	52	07
Kampstraße 		33	48		03		33	0.53	1.08
Reinoldikirche 		34	49		04		34		
Geschwister-Scholl-Straße 		36	51		06		36		
Enscheder Straße		38	53		08		38		
Borsigplatz		39	54		09		39		
Vincenzheim		40	55		10		40		
Westfalenhütte	an	20.41	20.56		21.11		0.41		








Anschlussgarantie im Abendverkehr zum Bus siehe nach der letzten Fahrplantabelle dieser Linie

Haltestellen		samstags										→
Walbertstraße/Schulmuseum		5.33		8.18	8.28		19.48	20.03		0.18		
DO-Marten Süd		34		19	29		49	04		19		
Auf dem Brümmer		36		21	32		52	06		21		
Poth		38		23	33		53	08		23		
Dorstfeld Betriebshof		39		24	35		55	09		24		
Wittener Straße	4.55	40		25	36		56	10		25	0.45	1.00
Ottostraße	57	42		27	38		58	12		27	47	02
Ofenstraße	58	43	alle	28	39	alle	59	13	alle	28	48	03
Heinrichstraße	59	44	15	29	40	10	20.00	14	15	29	49	04
Unionstraße	5.00	45	Min.	30	41	Min.	01	15	Min.	30	50	05
Westentor	02	5.17	5.32	47	32	43	03	17		32	52	07
Kampstraße	03	18	33	48	33	44	04	18		33	0.53	1.08
Reinoldikirche	04	19	34	49	34	45	05	19		34		
Geschwister-Scholl-Straße	06	21	36	51	36	47	07	21		36		
Enscheder Straße	08	23	38	53	38	49	09	23		38		
Borsigplatz	09	24	39	54	39	51	11	24		39		
Vincenzheim	10	25	40	55	40	52	12	25		40		
Westfalenhütte	an	5.11	5.26	5.41	5.56	8.41	8.53	20.13	20.26		0.41	

Anschlussgarantie im Abendverkehr zum Bus siehe nach der letzten Fahrplantabelle dieser Linie

Haltestellen	sonn- und feiertags											→
Walbertstraße/Schulmuseum	8.03	8.33	9.03	9.33	10.33	10.48	19.03	19.05	19.18	0.18		
DO-Marten Süd 	04	34	04	34	34	49	04	07	19	19		
Auf dem Brümmer	06	36	06	36	36	51	06	09	21	21		
Poth	08	38	08	38	38	53	08	11	23	23		
Dorstfeld Betriebshof	09	39	09	39	39	54	09	12	24	24		
Wittener Straße	10	40	10	9.25	40	10.45	10	19.13	25	25	0.45	
Ottostraße	12	42	12	27	42	42	12	27	27	27	47	
Ofenstraße	13	43	13	28	43	alle 43	13	28	alle 28	28	48	
Heinrichstraße 	14	44	14	29	44	15 44	14	29	15 29	15 29	49	
Unionstraße 	15	45	15	30	45	Min. 45	15	30	Min. 30	30	50	
Westentor 	7.47	17	47	9.02	17	32 47	17	32	32	32	52	
Kampstraße 	48	18	48	03	18	33 48	18	33	33	33	53	
Reinoldikirche 	49	19	49	04	19	34 49	19	34	34	34		
Geschwister-Scholl-Straße 	51	21	51	06	21	36 51	21	36	36	36		
Enscheder Straße	53	23	53	08	23	38 53	23	38	38	38		
Borsigplatz	54	24	54	09	24	39 54	24	39	39	39		
Vincenzheim	55	25	55	10	25	40 55	25	40	40	40		
Westfalenhütte an	7.56	8.26	8.56	9.11	9.26	9.41 9.56	19.26	19.41	0.41			

Anschlussgarantie im Abendverkehr zum Bus siehe nach der letzten Fahrplantabelle dieser Linie

Haltestellen	sonn- und feiertags
Walbertstraße/Schulmuseum	
DO-Marten Süd 	
Auf dem Brümmer	
Poth	
Dorstfeld Betriebshof	
Wittener Straße	1.00
Ottostraße	02
Ofenstraße	03
Heinrichstraße 	04
Unionstraße 	05
Westentor 	07
Kampstraße 	1.08
Reinoldikirche 	
Geschwister-Scholl-Straße 	
Enscheder Straße	
Borsigplatz	
Vincenzheim	
Westfalenhütte	an

Anschlussgarantie im Abendverkehr zum Bus siehe nach der letzten Fahrplantabelle dieser Linie

Haltestellen

montags bis freitags



Westfalenhütte	ab	4.07	4.27	4.47	5.07	5.27	5.37	7.47	7.53	7.57	13.07	13.13				
Vincenzheim		08	28	48	08	28	38	48	54	58	08	14				
Borsigplatz		09	29	49	09	29	39	49	55	59	09	15				
Enscheder Straße		11	31	51	11	31	41	51	57	8.01	11	17				
Geschwister-Scholl-Straße	☒	13	33	53	13	33	43	53	59	03	13	19				
Reinoldikirche	☒	3.54	15	35	55	15	35	45	55	8.01	05	15	21			
Kampstraße	☒	56	16	36	56	16	36	46	56	02	06	16	22			
Westentor	☒	57	17	37	57	17	5.27	37	47	alle	57	03	07	alle	17	23
Unionstraße	☒	58	19	39	59	19	28	39	49	10	59	05	09	10	19	25
Heinrichstraße	☒	59	20	40	5.00	20	29	40	50	Min.	8.00	06	10	Min.	20	26
Ofenstraße		4.01	21	41	01	21	30	41	51	01	07	11	21	27		
Ottostraße		02	22	42	02	22	31	42	52	02	08	12	22	28		
Wittener Straße		04	24	44	04	24	33	44	54	04	10	14	24	30		
Dorstfeld Betriebshof		05	25	45	05	5.15	25	35	45	5.52	05	11	15	25	31	
Poth		06	27	47	07	16	27	36	47	53	07	13	17	27	33	
Auf dem Brümmer		08	28	48	08	18	28	38	48	55	08	14	18	28	34	
DO-Marten Süd	☉	11	31	51	11	21	31	41	51	58	6.01	11	17	21	31	37
Walbertstraße/Schulmuseum	an	4.13	4.33	4.53	5.13	5.23	5.33	5.42	5.53	5.59	6.03	8.13	8.19	8.23	13.33	13.39

☒ = fährt an Schultagen

Anschlussgarantie im Abendverkehr zum Bus siehe nach der letzten Fahrplantabelle dieser Linie

Haltestellen		montags bis freitags										←	
Westfalenhütte	ab	13.17	19.47	19.57	20.07	20.18	23.48	0.03	0.18	0.33	0.48		
Vincenzheim		18	48	58	08	19	49	04	19	34	49		
Borsigplatz		19	49	59	09	20	50	05	20	35	50		
Enscheder Straße		21	51	20.01	11	22	52	07	22	37	52		
Geschwister-Scholl-Straße		23	53	03	12	23	53	08	23	38	53		
Reinoldikirche		25	55	05	15	26	56	11	26	41	56		
Kampstraße		26	56	06	16	27	57	12	27	42	57		
Westentor		27	alle	57	07	17	28	alle	58	13	28	43	0.58
Unionstraße		29	10	59	09	19	30	15	0.00	15	30	45	
Heinrichstraße		30	Min.	20.00	10	20	31	Min.	01	16	31	46	
Ofenstraße		31	01	11	21	32	02	17	32	47			
Ottostraße		32	02	12	22	33	03	18	33	48			
Wittener Straße		34	04	14	24	35	05	20	35	50			
Dorstfeld Betriebshof		35	05	20.15	25	36	06	0.21	0.36	0.51			
Poth		37	07		26	37	07						
Auf dem Brümmer		38	08		28	39	09						
DO-Marten Süd		41	11		31	42	12						
Walbertstraße/Schulmuseum	an	13.43	20.13	20.32	20.43		0.13						

Anschlussgarantie im Abendverkehr zum Bus siehe nach der letzten Fahrplantabelle dieser Linie

Haltestellen

samstags



Westfalenhütte	ab	5.18	8.33	8.47	19.57	20.07	20.18	23.48	0.03	0.18	0.33	0.48
Vincenzheim		19	34	48	58	08	19	49	04	19	34	49
Borsigplatz		20	35	49	59	09	20	50	05	20	35	50
Enscheder Straße		22	37	51	20.01	11	22	52	07	22	37	52
Geschwister-Scholl-Straße	U	23	38	53	03	12	23	53	08	23	38	53
Reinoldikirche	U	5.11 26	41	55	05	15	26	56	11	26	41	56
Kampstraße	U	13 27	42	56	06	16	27	57	12	27	42	57
Westentor	U	14 28	alle 43	57	alle 07	17	28	alle 58	13	28	43	0.58
Unionstraße	U	15 30	15 45	59	10 09	19	30	15 0.00	15	30	45	
Heinrichstraße	U	16 31	Min. 46	9.00	Min. 10	20	31	Min. 01	16	31	46	
Ofenstraße		17 32	47	01	11	21	32	02	17	32	47	
Ottostraße		18 33	48	02	12	22	33	03	18	33	48	
Wittener Straße		21 35	50	04	14	24	35	05	20	35	50	
Dorstfeld Betriebshof		22 36	51	05	15	25	36	06	0.21	0.36	0.51	
Poth		23 37	52	07	17	26	37	07				
Auf dem Brümmer		25 39	54	08	18	28	39	09				
DO-Marten Süd	☺	28 42	57	11	21	31	42	12				
Walbertstraße/Schulmuseum	an	5.29 5.43	8.58 9.13	20.23	20.32	20.43	0.13					

Anschlussgarantie im Abendverkehr zum Bus siehe nach der letzten Fahrplantabelle dieser Linie

Haltestellen		sonn- und feiertags												
Westfalenhütte	ab	8.03	8.33	9.03		10.18		10.33		23.48	0.03	0.18	0.33	0.48
Vincenzheim		04	34	04		19		34		49	04	19	34	49
Borsigplatz		05	35	05		20		35		50	05	20	35	50
Enscheder Straße		07	37	07		22		37		52	07	22	37	52
Geschwister-Scholl-Straße		08	38	08		23		38		53	08	23	38	53
Reinoldikirche		7.40	11	41	11	26		41		56	11	26	41	56
Kampstraße		42	12	42	12	27		42		57	12	27	42	57
Westentor		43	13	43	13	alle 28		43	alle 28	58	13	28	43	0.58
Unionstraße		44	15	45	15	15 30		45	15 30	0.00	15	30	45	
Heinrichstraße		45	16	46	16	Min. 31		46	Min. 31	01	16	31	46	
Ofenstraße		47	17	47	17	32		47		02	17	32	47	
Ottostraße		48	18	48	18	33		48		03	18	33	48	
Wittener Straße		50	20	50	20	35		50		05	20	35	50	
Dorstfeld Betriebshof		51	21	51	21	36	10.48	51		06	0.21	0.36	0.51	
Poth		52	22	52	22	37	49	52		07				
Auf dem Brümmer		54	24	54	24	39	51	54		09				
DO-Marten Süd		57	27	57	27	42	54	57		12				
Walbertstraße/Schulmuseum	an	7.58	8.28	8.58	9.28	10.43	10.55	10.58		0.13				

Anschlussgarantie im Abendverkehr zum Bus siehe nach der letzten Fahrplantabelle dieser Linie