










Haltestellen	Abfahrtszeiten																
	V				V				X				X				
Walbertstraße/Schulmuseum		4.18	4.38	4.58		5.18		7.18	7.24	7.28		12.38	12.44	12.48	19.48	20.03	
DO-Marten Süd 		19	39	59		19		19	25	29		39	45	49	49	04	
Auf dem Brümmer		22	42	5.02		22		22	28	32		42	48	52	52	06	
Poth		23	43	03		23		23	29	33		43	49	53	53	08	
Dorstfeld Betriebshof	3.45	25	45	05	5.15	25		25	31	35		45	51	55	55	09	
Wittener Straße	46	26	46	06	16	26		26	32	36		46	52	56	56	10	
Ottostraße	48	28	48	08	18	28		28	34	38		48	54	58	58	12	
Ofenstraße	49	29	49	09	19	29	alle	29	35	39	alle	49	55	59	alle	59	13
Heinrichstraße 	50	30	50	10	20	30	10	30	36	40	10	50	56	13.00	10	20.00	14
Unionstraße 	51	31	51	11	21	31	Min.	31	37	41	Min.	51	57	01	Min.	01	15
Westentor 	53	4.13	33	53	13	23	33	33	39	43		53	59	03		03	17
Kampstraße 	54	14	34	54	14	24	34	34	40	44		54	13.00	04		04	18
Reinoldikirche 	55	15	35	55	15	25	35	35	41	45		55	01	05		05	19
Geschwister-Scholl-Straße 	57	17	37	57	17	27	37	37	43	47		57	03	07		07	21
Enscheder Straße	59	19	39	59	19	29	39	39	45	49		59	05	09		09	23
Borsigplatz	4.01	21	41	5.01	21	31	41	41	47	51		13.01	07	11		11	24
Vincenzheim	02	22	42	02	22	32	42	42	48	52		02	08	12		12	25
Westfalenhütte	an	4.03	4.23	4.43	5.03	5.23	5.33	5.43	7.43	7.49	7.53	13.03	13.09	13.13		20.13	20.26

V = fährt von der Haltestelle auf dem Betriebshof Dorstfeld - departs from the stop at Dorstfeld depot **X** = fährt an Schultagen - available on school days








Anschlussgarantie im Abendverkehr zum Bus siehe nach der letzten Fahrplattabelle dieser Linie
 For guaranteed bus connections in the evening, refer to the last timetable



Haltestellen	Abfahrtszeiten										
Walbertstraße/Schulmuseum	20.08	20.18	20.33	20.36	20.48		0.18	0.32	1.02	1.32	2.02
DO-Marten Süd	09	19	34	37	49		19	34	04	34	04
Auf dem Brümmer	11	21	36	39	51		21	36	06	36	06
Poth	13	23	38	41	53		23	38	08	38	08
Dorstfeld Betriebshof	14	24	39	42	54		24	39	09	39	09
Wittener Straße	20.15	25	40	20.43	55		25	40	10	40	10
Ottostraße		27	42		57		27	42	12	42	12
Ofenstraße		28	43		58	alle	28	43	13	43	13
Heinrichstraße		29	44		59	15	29	44	14	44	14
Unionstraße		30	45		21.00	Min.	30	45	15	45	15
Westentor		32	47		02		32	47	17	47	17
Kampstraße		33	48		03		33	48	18	48	2.18
Reinoldikirche		34	49		04		34	49	19	49	
Geschwister-Scholl-Straße		36	51		06		36	51	21	51	
Enscheder Straße		38	53		08		38	53	23	53	
Borsigplatz		39	54		09		39	54	24	54	
Vincenzheim		40	55		10		40	55	25	55	
Westfalenhütte an		20.41	20.56		21.11		0.41	0.56	1.26	1.56	

Anschlussgarantie im Abendverkehr zum Bus siehe nach der letzten Fahrplantabelle dieser Linie
 For guaranteed bus connections in the evening, refer to the last timetable



Haltestellen	Abfahrtszeiten														
	V														
Walbertstraße/Schulmuseum		5.33		8.18	8.28		19.48	20.03		0.33	1.03	1.33	2.03		
DO-Marten Süd 		34		19	29		49	04		34	04	34	04		
Auf dem Brümmer		36		21	32		52	06		36	06	36	06		
Poth		38		23	33		53	08		38	08	38	08		
Dorstfeld Betriebshof	4.54	39		24	35		55	09		39	09	39	09		
Wittener Straße	55	40		25	36		56	10		40	10	40	10		
Ottostraße	57	42		27	38		58	12		42	12	42	12		
Ofenstraße	58	43	alle	28	39	alle	59	13	alle	43	13	43	13		
Heinrichstraße 	59	44	15	29	40	10	20.00	14	15	44	14	44	14		
Unionstraße 	5.00	45	Min.	30	41	Min.	01	15	Min.	45	15	45	15		
Westentor 	02	5.17	5.32	47		32	43		03	17		47	17		
Kampstraße 	03	18	33	48		33	44		04	18		48	18		
Reinoldikirche 	04	19	34	49		34	45		05	19		49	19		
Geschwister-Scholl-Straße 	06	21	36	51		36	47		07	21		51	21		
Enscheder Straße	08	23	38	53		38	49		09	23		53	23		
Borsigplatz	09	24	39	54		39	51		11	24		54	24		
Vincenzheim	10	25	40	55		40	52		12	25		55	25		
Westfalenhütte	an	5.11	5.26	5.41	5.56		8.41	8.53		20.13	20.26		0.56	1.26	1.56

V = fährt von der Haltestelle auf dem Betriebshof Dorstfeld - departs from the stop at Dorstfeld depot

Anschlussgarantie im Abendverkehr zum Bus siehe nach der letzten Fahrplantabelle dieser Linie
 For guaranteed bus connections in the evening, refer to the last timetable



Haltestellen	Abfahrtszeiten													
	V													
Walbertstraße/Schulmuseum	8.03	8.33	9.03		9.33		19.03	19.05	19.18		0.33	1.03	1.33	2.03
DO-Marten Süd	04	34	04		34		04	07	19		34	04	34	04
Auf dem Brümmer	06	36	06		36		06	09	21		36	06	36	06
Poth	08	38	08		38		08	11	23		38	08	38	08
Dorstfeld Betriebshof	09	39	09	9.24	39		09	12	24		39	09	39	09
Wittener Straße	10	40	10	25	40		10	19.13	25		40	10	40	10
Ottostraße	12	42	12	27	42		12		27		42	12	42	12
Ofenstraße	13	43	13	28	43	alle	13		28	alle	43	13	43	13
Heinrichstraße	14	44	14	29	44	15	14		29	15	44	14	44	14
Unionstraße	15	45	15	30	45	Min.	15		30	Min.	45	15	45	15
Westentor	7.46	17	47	9.01	17	32	47		17		32	47	17	47
Kampstraße	47	18	48	02	18	33	48		18		33	48	18	48
Reinoldikirche	48	19	49	03	19	34	49		19		34	49	19	49
Geschwister-Scholl-Straße	50	21	51	05	21	36	51		21		36	51	21	51
Enscheder Straße	52	23	53	07	23	38	53		23		38	53	23	53
Borsigplatz	53	24	54	08	24	39	54		24		39	54	24	54
Vincenzheim	54	25	55	09	25	40	55		25		40	55	25	55
Westfalenhütte an	7.55	8.26	8.56	9.10	9.26	9.41	9.56		19.26		19.41	0.56	1.26	1.56

V = fährt von der Haltestelle auf dem Betriebshof Dorstfeld - departs from the stop at Dorstfeld depot

Anschlussgarantie im Abendverkehr zum Bus siehe nach der letzten Fahrplantabelle dieser Linie
 For guaranteed bus connections in the evening, refer to the last timetable










Haltestellen		Abfahrtszeiten														
				V			V			X			X			
Westfalenhütte	ab	4.07	4.27	4.47	5.07	5.27	5.37	7.47	7.53	7.57	13.07	13.13				
Vincenzheim		08	28	48	08	28	38	48	54	58	08	14				
Borsigplatz		09	29	49	09	29	39	49	55	59	09	15				
Enscheder Straße		11	31	51	11	31	41	51	57	8.01	11	17				
Geschwister-Scholl-Straße U		13	33	53	13	33	43	53	59	03	13	19				
Reinoldikirche U		3.54	15	35	55	15	35	45	55	8.01	05	15	21			
Kampstraße U		56	16	36	56	16	36	46	56	02	06	16	22			
Westentor U		57	17	37	57	17	5.27	37	47	alle	57	03	07	alle	17	23
Unionstraße U		58	19	39	59	19	28	39	49	10	59	05	09	10	19	25
Heinrichstraße U		59	20	40	5.00	20	29	40	50	Min.	8.00	06	10	Min.	20	26
Ofenstraße		4.01	21	41	01	21	30	41	51	01	07	11	21	27		
Ottostraße		02	22	42	02	22	31	42	52	02	08	12	22	28		
Wittener Straße		04	24	44	04	5.13	24	33	44	5.51	54	04	10	14	24	30
Dorstfeld Betriebshof		05	25	45	05	14	25	35	45	52	55	05	11	15	25	31
Poth		06	27	47	07	16	27	36	47	53	57	07	13	17	27	33
Auf dem Brümmer		08	28	48	08	18	28	38	48	55	58	08	14	18	28	34
DO-Martens Süd S		11	31	51	11	20	31	41	51	58	6.01	11	17	21	31	37
Walbertstraße/Schulmuseum	an	4.13	4.33	4.53	5.13	5.22	5.33	5.42	5.53	5.59	6.03	8.13	8.19	8.23	13.33	13.39

V = fährt von der Haltestellenposition in Fahrtrichtung Stadtmittne - departs from the stop direction city centre **X** = fährt an Schultagen - available on school days








Anschlussgarantie im Abendverkehr zum Bus siehe nach der letzten Fahrplattabelle dieser Linie
 For guaranteed bus connections in the evening, refer to the last timetable



Haltestellen		Abfahrtszeiten													
Westfalenhütte	ab	13.17	19.47	19.57	20.07	20.18		0.03	0.18	0.33	0.48	1.03	1.33	2.03	
Vincenzheim		18	48	58	08	19		04	19	34	49	04	34	04	
Borsigplatz		19	49	59	09	20		05	20	35	50	05	35	05	
Enscheder Straße		21	51	20.01	11	22		07	22	37	52	07	37	07	
Geschwister-Scholl-Straße 		23	53	03	12	23		08	23	38	53	08	38	08	
Reinoldikirche 		25	55	05	15	26		11	26	41	56	11	41	11	
Kampstraße 		26	56	06	16	27		12	27	42	57	12	42	12	
Westentor 		27	alle	57	07	17	28	alle	13	28	43	0.58	13	43	2.13
Unionstraße 		29	10	59	09	19	30	15	15	30	45		15	45	
Heinrichstraße 		30	Min.	20.00	10	20	31	Min.	16	31	46		16	46	
Ofenstraße		31		01	11	21	32		17	32	47		17	47	
Ottostraße		32		02	12	22	33		18	33	48		18	48	
Wittener Straße		34		04	14	24	35		20	35	50		20	50	
Dorstfeld Betriebshof		35		05	20.15	25	36		21	0.36	51		21	51	
Poth		37		07		26	37		22		52		22	52	
Auf dem Brümmer		38		08		28	39		24		54		24	54	
DO-Marten Süd 		41		11		31	42		27		57		27	57	
Walbertstraße/Schulmuseum	an	13.43	20.13	20.32	20.43			0.28		0.58		1.28	1.58		

Anschlussgarantie im Abendverkehr zum Bus siehe nach der letzten Fahrplantabelle dieser Linie
 For guaranteed bus connections in the evening, refer to the last timetable



Haltestellen	Abfahrtszeiten																
Westfalenhütte ab	5.18	8.33	8.47		19.57	20.07	20.18		0.03	0.18	0.33	0.48	1.03	1.33	2.03		
Vincenzheim	19	34	48		58	08	19		04	19	34	49	04	34	04		
Borsigplatz	20	35	49		59	09	20		05	20	35	50	05	35	05		
Enscheder Straße	22	37	51		20.01	11	22		07	22	37	52	07	37	07		
Geschwister-Scholl-Straße 	23	38	53		03	12	23		08	23	38	53	08	38	08		
Reinoldikirche 	5.11	26	41	55	05	15	26		11	26	41	56	11	41	11		
Kampstraße 	13	27	42	56	06	16	27		12	27	42	57	12	42	12		
Westentor 	14	28	alle	43	57	alle	07	17	28	alle	13	0.28	43	58	13	43	2.13
Unionstraße 	15	30	15	45	59	10	09	19	30	15	45	1.00	15	45			
Heinrichstraße 	16	31	Min.	46	9.00	Min.	10	20	31	Min.	16	46	01	16	46		
Ofenstraße	17	32		47	01		11	21	32		17	47	02	17	47		
Ottostraße	18	33		48	02		12	22	33		18	48	03	18	48		
Wittener Straße	21	35		50	04		14	24	35		20	50	05	20	50		
Dorstfeld Betriebshof	22	36		51	05		15	25	36		21	51	1.06	21	51		
Poth	23	37		52	07		17	26	37		22	52		22	52		
Auf dem Brümmer	25	39		54	08		18	28	39		24	54		24	54		
DO-Marten Süd 	28	42		57	11		21	31	42		27	57		27	57		
Walbertstraße/Schulmuseum an	5.29	5.43	8.58	9.13	20.23	20.32	20.43		0.28		0.58		1.28	1.58			

Anschlussgarantie im Abendverkehr zum Bus siehe nach der letzten Fahrplantabelle dieser Linie
 For guaranteed bus connections in the evening, refer to the last timetable



Haltestellen		Abfahrtszeiten												
Westfalenhütte	ab	8.03	8.33	9.03	10.18	10.33	0.03	0.18	0.33	0.48	1.03	1.33	2.04	
Vincenzheim		04	34	04	19	34	04	19	34	49	04	34	05	
Borsigplatz		05	35	05	20	35	05	20	35	50	05	35	06	
Enscheder Straße		07	37	07	22	37	07	22	37	52	07	37	08	
Geschwister-Scholl-Straße		08	38	08	23	38	08	23	38	53	08	38	09	
Reinoldikirche		7.40	11	41	11	26	41	11	26	41	56	11	41	12
Kampstraße		42	12	42	12	27	42	12	27	42	57	12	42	13
Westentor		43	13	43	13	alle 28	43	alle 13	28	43	0.58	13	43	2.14
Unionstraße		44	15	45	15	30	45	15	30	45	15	45		
Heinrichstraße		45	16	46	16	Min. 31	46	Min. 16	31	46	16	46		
Ofenstraße		47	17	47	17	32	47	17	32	47	17	47		
Ottostraße		48	18	48	18	33	48	18	33	48	18	48		
Wittener Straße		50	20	50	20	35	10.47	50	20	35	50	20	50	
Dorstfeld Betriebshof		51	21	51	21	36	48	51	21	0.36	51	21	51	
Poth		52	22	52	22	37	49	52	22	52	22	52		
Auf dem Brümmer		54	24	54	24	39	51	54	24	54	24	54		
DO-Marten Süd		57	27	57	27	42	54	57	27	57	27	57		
Walbertstraße/Schulmuseum	an	7.58	8.28	8.58	9.28	10.43	10.55	10.58	0.28	0.58	1.28	1.58		

= fährt von der Haltestellenposition in Fahrtrichtung Stadtmitt - departs from the stop direction city centre

Anschlussgarantie im Abendverkehr zum Bus siehe nach der letzten Fahrplantabelle dieser Linie
 For guaranteed bus connections in the evening, refer to the last timetable



Haltestelle	Ankunftszeit zur Linie Abfahrtszeit			Ankunftszeit zur Linie Abfahrtszeit			in Richtung
	montags - samstags			sonn- und feiertags			
Wittener Straße in Richtung Marten	21.20	447	21.24	21.20	447	21.24	Universität/Hombruch
	21.05	465	21.15				
Wittener Straße in Richtung Marten	21.35	465	21.45	21.35	465	21.45	Oespel (montags - freitags)
	22.05	465	22.15				
	22.35	465	22.45	22.35	465	22.45	
	23.35	465	23.45	23.35	465	23.45	
Wittener Straße in Richtung Marten	21.50	465	21.52	21.50	465	21.52	Universität
	22.20	465	22.22	22.20	465	22.22	Universität
	22.50	465	22.52	22.50	465	22.52	Universität
	23.20	465	23.22	23.20	465	23.22	Universität
	23.50	465	23.52	23.50	465	23.52	Universität
	00.20	465	00.22	00.20	465	00.22	Universität
DO-Martens Süd S in Richtung Walbertstr./ Schulmuseum	20.57	462	21.01	20.56	462	21.01	Lütgendortmund
	21.27	462	21.31	21.26	462	21.31	Lütgendortmund
	21.57	464	22.01	21.56	464	22.01	Lütgendortmund
	22.27	464	22.31	22.26	464	22.31	Lütgendortmund
	22.57	464	23.01	22.56	464	23.01	Lütgendortmund
	23.27	464	23.31	23.26	464	23.31	Lütgendortmund
	23.57	464	00.01	23.56	464	00.01	Lütgendortmund
	00:57	NE12	01.03	00.57	NE12	01.03	Lütgendortmund
	01:57	NE12	02.03	01.57	NE12	02.03	Lütgendortmund
DO-Martens Süd S in Richtung Walbertstr./ Schulmuseum	21.11	480	21.17	21.11	480	21.17	Castrop-Rauxel
	21.41	480	21.47	21.41	480	21.47	Castrop-Rauxel
	22.11	480	22.17	22.11	480	22.17	Castrop-Rauxel
	22.41	480	22.47	22.41	480	22.47	Castrop-Rauxel
	23.11	480	23.17	23.11	480	23.17	Castrop-Rauxel
	23.41	480	23.47	23.41	480	23.47	Castrop-Rauxel

Die Anschlussgarantie gilt nicht, wenn die Verspätung aufgrund von Streikmaßnahmen, langfristigen Baumaßnahmen oder höherer Gewalt entsteht.
 The follow-up guarantee does not apply if the delay is due to strike action, long-term construction work or force majeure.



Haltestelle	Ankunftszeit	zur Linie	Abfahrtszeit	Ankunftszeit	zur Linie	Abfahrtszeit	in Richtung
	montags - samstags			sonn- und feiertags			
Wittener Straße in Richtung Marten	00.50	NE12	00.55	00.50	NE12	00.55	Lütgendortmund
	01.50	NE12	01.55	01.50	NE12	01.55	Lütgendortmund
Wittener Straße in Richtung Marten	00.20	NE13	00.30	00.20	NE13	00.30	Mengede
	01.20	NE13	01.30	01.20	NE13	01.30	Mengede

Die Anschlussgarantie gilt nicht, wenn die Verspätung aufgrund von Streikmaßnahmen, langfristigen Baumaßnahmen oder höherer Gewalt entsteht.
 The follow-up guarantee does not apply if the delay is due to strike action, long-term construction work or force majeure.